



Fixtur för anslutning av ramtråd till spänningskälla för fastsmältning av vaxkaka

Kontaktperson:
Nils Arne Sällström
0730 65 77 17
nils.arne.sallstrom@gmail.com



Fixturen måste anpassas till aktuella ramar.
Här visas fixtur för Lågnormal.




Blå pilar pekar
på kontaktytor
för elektricitet

Kabel till spänningskälla
(t.ex. transformator som
ger ca 30 Volt utspänning)



Ramen skjuts in i rätt läge



Ramtråden måste vara dragen så att den kommer i kontakt med den elektriska spänningen

Blå pil pekar på kontaktyta för elektricitet



Sågat spår

Platta som håller upp vaxkakan så den inte faller i bitar och trillar ur ramen om man värmer för mycket

Röda pilar pekar på urtag för att ge plats för ramens distansspikar